

ACCH EN CHIFFRES

1- LA NOTORIÉTÉ

La notoriété s'acquiert en cumulant les victoires et les championnats. Afin de quantifier la notion de notoriété, j'ai instauré un calcul de points «notoriété» (*PN*). Ce calcul se fait en attribuant un facteur (*X*) à différentes variables statistiques, selon leur importance. Le résultat est présenté sous forme de tableaux et de diagrammes qui sont le portrait des accomplissements et de l'évolution des 30 équipes, des 6 divisions et des 2 conférences sur une période de dix saisons.

$$PN = 1V + 0,5VP - 1D + 5CD + 10CC + 15CL + 2VS + 15SF + 25CS$$

1.1 Les équipes

Une fois les données compilées, il est facile d'identifier les organisations qui dominent et celles qui en arrachent. Il est également intéressant de constater celles qui se renouvellent et celles qui stagnent. L'évolution à travers les saisons est aussi pertinente à analyser. J'ai donc utilisé les données à différentes échelles, soit le long, le moyen et le court terme. De cette façon, on peut suivre l'évolution de chaque équipe et analyser leurs performances sur une plus courte période. Bien que la notoriété d'une franchise est basée sur le long terme, les données à court/moyen terme nous montrent les équipes de l'heure, celles qui sont en ascension et celles qui déclinent. Pour attribuer la notoriété (*N*), j'ai utilisé le rang percentile des valeurs *PN* par rapport à l'ensemble de ces valeurs. J'ai déterminé cinq niveaux de notoriété donc à chaque niveau, un rang pectentile de ±20.

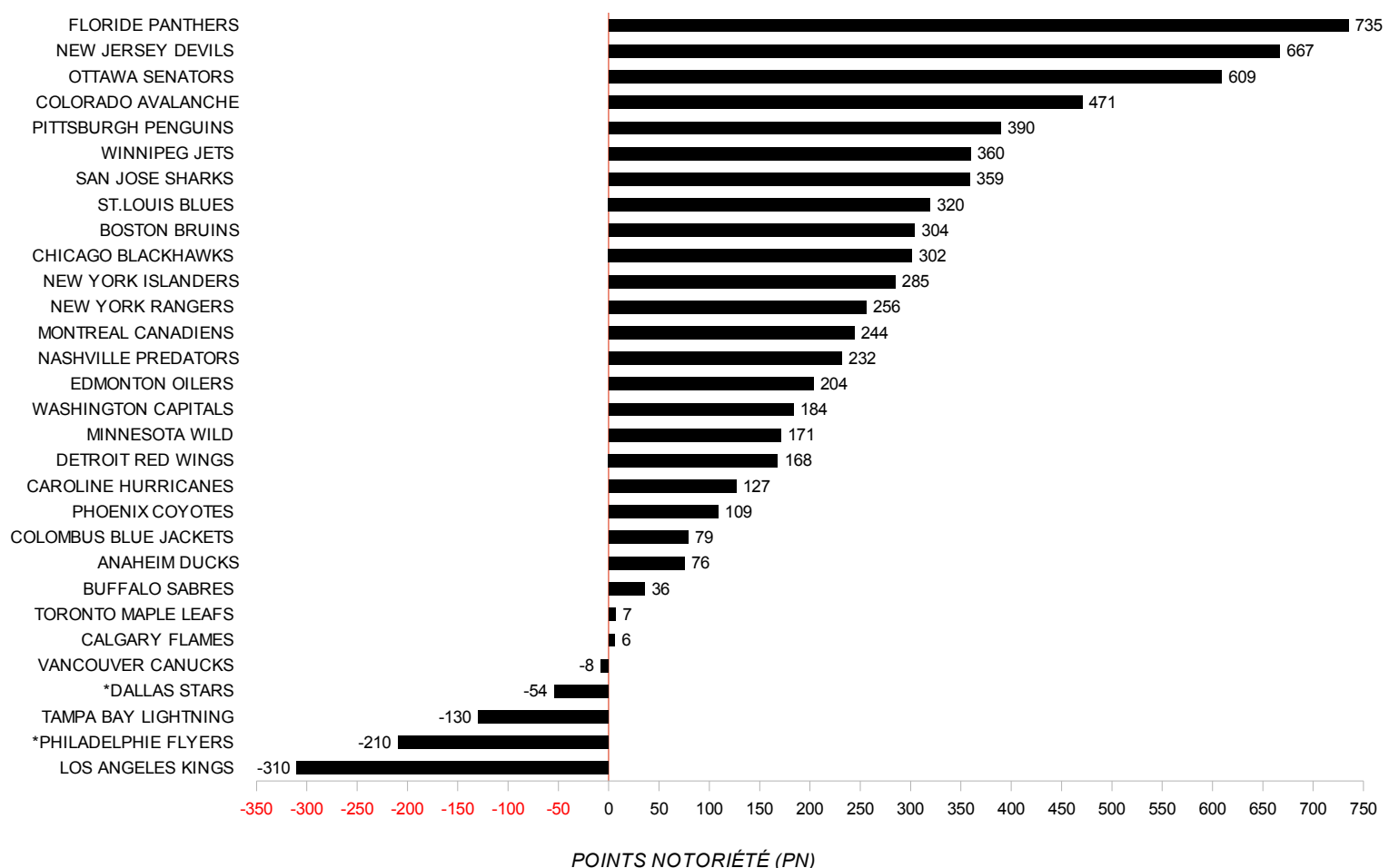
1.1.1 Long terme

Classement des équipes selon le total de points notoriété cumulés au cours des dix dernières saisons (Y26-35)

RG	ÉQUIPE	V	VP	D	CD	CC	CL	VS	SF	CS	PN	N
1	FLORIDE PANTHERS	540	23	234	7	3	3	88	3	3	735	CONQUÉRANT
2	NEW JERSEY DEVILS	546	26	222	6	4	2	81	2	1	667	
3	OTTAWA SENATORS	534	25	236	7	2	1	68	2	2	609	
4	COLORADO AVALANCHE	479	32	278	6	1	1	69	3	0	471	
5	PITTSBURGH PENGUINS	496	30	265	3	0	0	37	1	1	390	
6	WINNIPEG JETS	485	33	270	1	0	0	46	1	0	360	PUGILISTE
7	SAN JOSE SHARKS	424	32	333	7	4	1	58	2	0	359	
8	ST. LOUIS BLUES	482	34	271	2	1	1	20	0	0	320	
9	BOSTON BRUINS	477	40	263	2	0	0	20	0	0	304	
10	CHICAGO BLACKHAWKS	472	31	287	2	1	0	33	0	0	302	
11	NEW YORK ISLANDERS	472	37	275	1	0	0	23	0	0	285	
12	NEW YORK RANGERS	470	30	290	0	0	0	23	0	0	256	
13	MONTREAL CANADIENS	444	35	306	1	0	0	33	0	0	244	GAGNANT
14	NASHVILLE PREDATORS	381	38	364	2	2	0	46	2	1	232	
15	EDMONTON OILERS	419	37	328	0	0	0	38	0	0	204	
16	WASHINGTON CAPITALS	396	33	359	1	1	1	22	1	1	184	
17	MINNESOTA WILD	400	39	342	4	0	0	27	0	0	171	
18	DETROIT RED WINGS	399	36	349	3	0	0	26	1	0	168	
19	CAROLINE HURRICANES	404	37	343	1	0	0	12	0	0	127	PARTICIPANT
20	PHOENIX COYOTES	391	33	364	0	0	0	17	1	0	109	
21	COLOMBUS BLUE JACKETS	380	38	364	1	1	0	5	0	0	79	
22	ANAHEIM DUCKS	371	38	374	1	0	0	18	0	0	76	
23	BUFFALO SABRES	377	34	375	0	0	0	0	0	0	36	
24	TORONTO MAPLE LEAFS	313	43	421	0	0	0	16	1	1	7	PERDANT
25	CALGARY FLAMES	352	36	396	0	0	0	7	0	0	6	
26	VANCOUVER CANUCKS	328	46	400	0	0	0	9	0	0	-8	
27	DALLAS STARS	287	30	391	2	0	0	5	0	0	-54	
28	TAMPA BAY LIGHTNING	284	34	469	0	0	0	11	0	0	-130	
29	PHILADELPHIE FLYERS	217	32	458	0	0	0	0	0	0	-210	
30	LOS ANGELES KINGS	198	34	554	0	0	0	6	0	0	-310	

Total des points notoriété cumulés par équipe au cours des dix dernières saisons (Y26-35)

*Les Stars et les Flyers ont fait leur entrée dans la ligue lors de l'expansion Y27



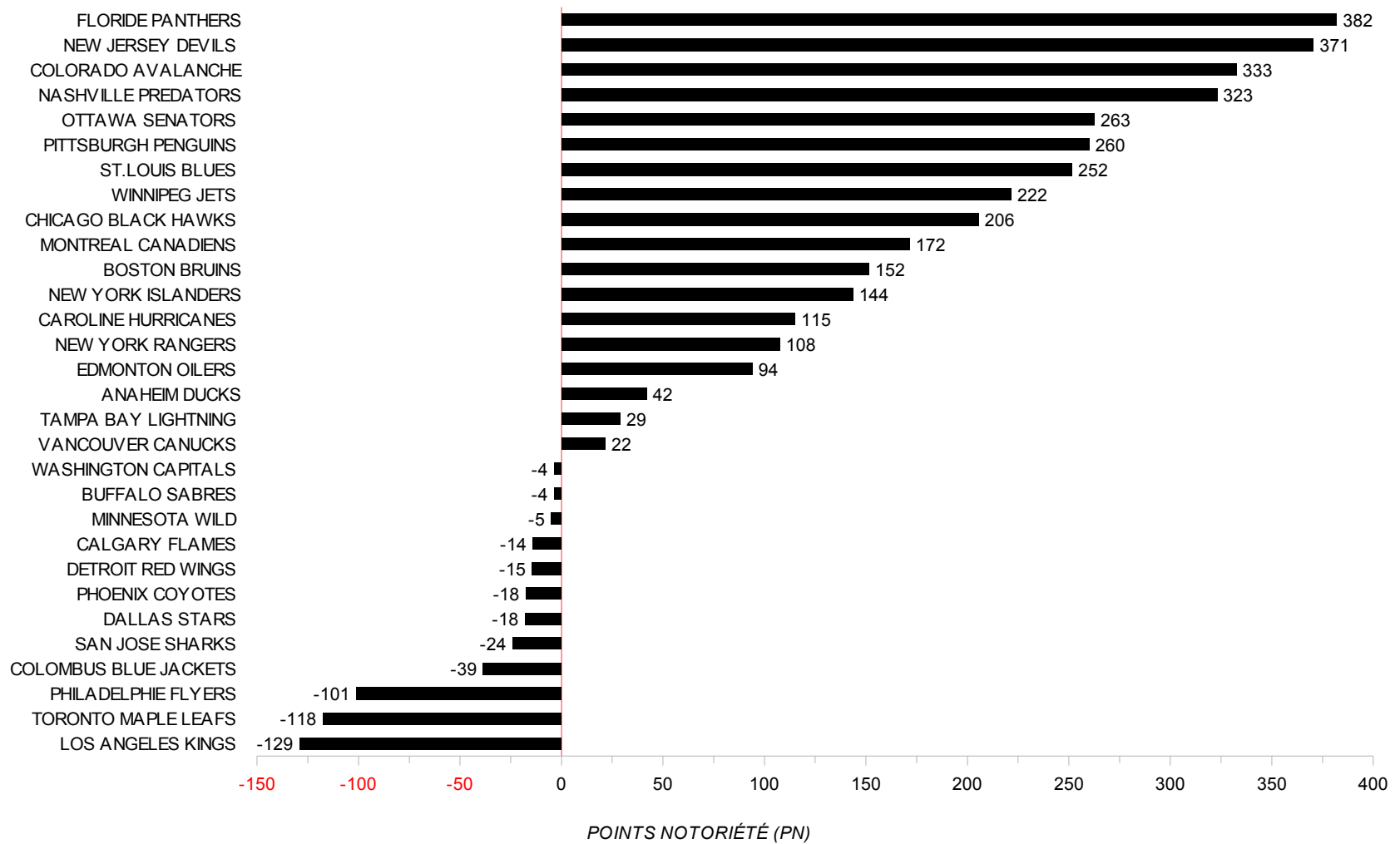
ACCH EN CHIFFRES

1.1.2 Moyen terme

Classement des équipes selon le total de points notoriété cumulés au cours des cinq dernières saisons (Y31-35)

RG	ÉQUIPE	V	VP	D	CD	CC	CL	VS	SF	CS	PN		
1	FLORIDE PANTHERS	267	11	121	4	1	1	50	2	2	382	CONQUÉRANT	
2	NEW JERSEY DEVILS	275	14	108	2	2	1	45	2	1	371		
3	COLORADO AVALANCHE	269	14	114	5	1	1	42	2	0	333		
4	NASHVILLE PREDATORS	251	18	123	2	2	0	46	2	1	323		
5	OTTAWA SENATORS	269	12	118	3	2	1	25	0	0	263		
6	PITTSBURGH PENGUINS	255	16	123	2	0	0	31	1	1	260		
7	ST. LOUIS BLUES	278	14	105	2	1	1	15	0	0	252	PUGILISTE	RG Rang
8	WINNIPEG JETS	244	20	127	0	0	0	35	1	0	222		V Victoires (1)
9	CHICAGO BLACK HAWKS	258	16	121	1	1	0	19	0	0	206		VP Victoires en prolongation (0,5)
10	MONTREAL CANADIENS	250	18	125	1	0	0	12	0	0	172		D Défaites (-1)
11	BOSTON BRUINS	235	20	136	1	0	0	14	0	0	152		CD Championnat de Division (5)
12	NEW YORK ISLANDERS	239	20	132	1	0	0	6	0	0	144		CC Championnat de Conférence (10)
13	CAROLINE HURRICANES	224	16	154	1	0	0	12	0	0	115	GAGNANT	CL Championnat de Ligue (15)
14	NEW YORK RANGERS	231	15	150	0	0	0	6	0	0	108		VS Victoires en Séries (2)
15	EDMONTON OILERS	205	18	169	0	0	0	20	0	0	94		SF Série Finale (15)
16	ANAHEIM DUCKS	192	19	180	1	0	0	3	0	0	42		CS Coupe Stanley (25)
17	TAMPA BAY LIGHTNING	183	17	193	0	0	0	11	0	0	29		PN Points notoriété
18	VANCOUVER CANUCKS	174	23	191	0	0	0	8	0	0	22		N Notoriété
19	BUFFALO SABRES	180	16	199	0	0	0	0	0	0	-4	PARTICIPANT	
20	WASHINGTON CAPITALS	175	18	200	0	0	0	2	0	0	-4		
21	MINNESOTA WILD	168	23	196	0	0	0	0	0	0	-5		
22	CALGARY FLAMES	167	18	207	0	0	0	4	0	0	-14		
23	DETROIT RED WINGS	167	21	202	0	0	0	0	0	0	-15		
24	PHOENIX COYOTES	169	18	206	0	0	0	1	0	0	-18	PERDANT	
25	DALLAS STARS	165	14	217	2	0	0	5	0	0	-18		
26	SAN JOSE SHARKS	147	20	223	2	0	0	11	0	0	-24		
27	COLOMBUS BLUE JACKETS	158	19	215	0	0	0	0	0	0	-39		
28	PHILADELPHIE FLYERS	129	17	247	0	0	0	0	0	0	-101		
29	TORONTO MAPLE LEAFS	117	20	254	0	0	0	0	0	0	-118		
30	LOS ANGELES KINGS	109	17	267	0	0	0	6	0	0	-129		

Total des points notoriété cumulés par équipe au cours des cinq dernières saisons (Y31-35)



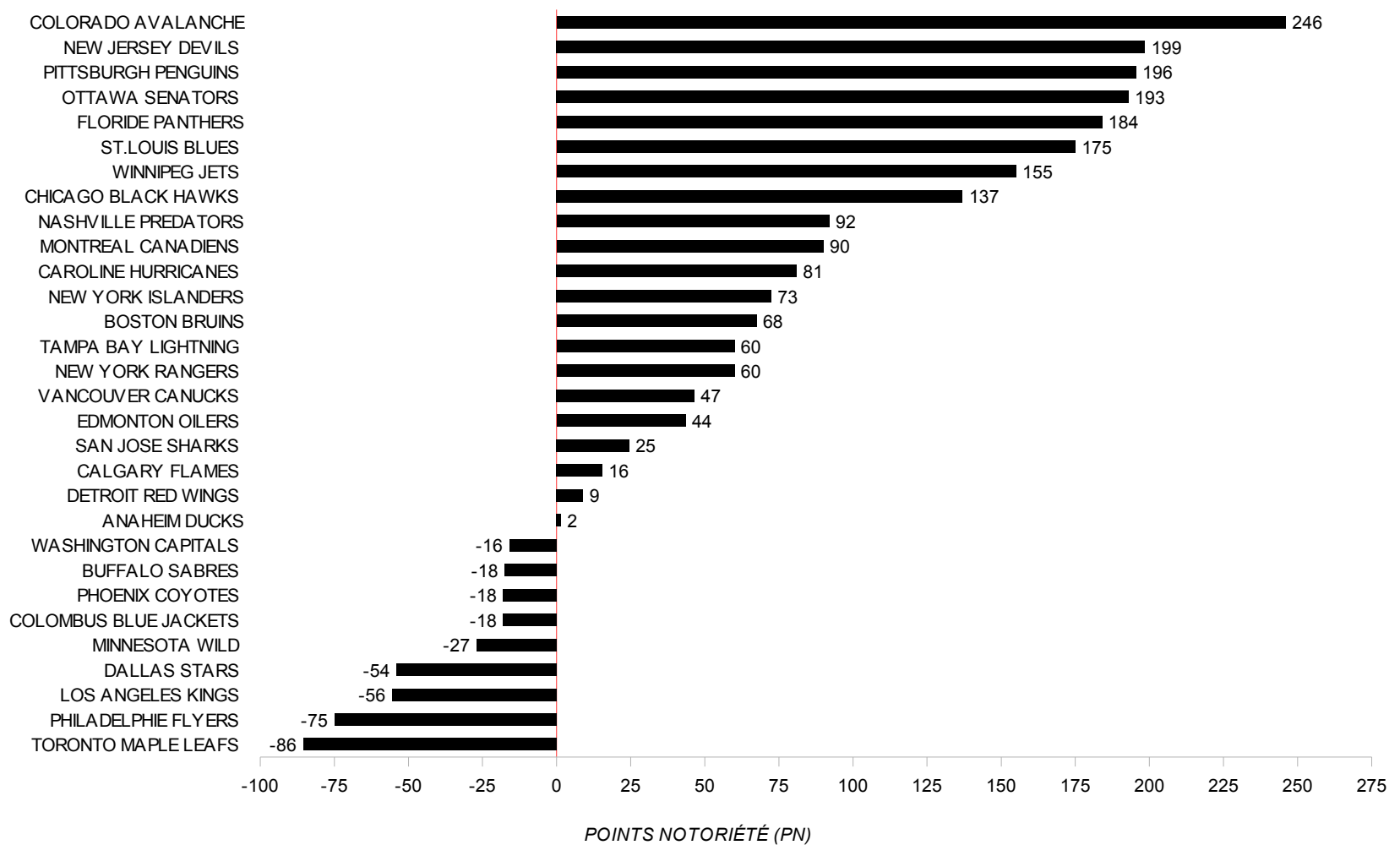
ACCH EN CHIFFRES

1.1.3 Court terme

Classement des équipes selon le total de points notoriété cumulés au cours des trois dernières saisons (Y33-35)

RK	ÉQUIPE	V	VP	D	CD	CC	CL	VS	SF	CS	PN		
1	COLORADO AVALANCHE	166	10	60	3	1	1	30	2	0	246	CONQUÉRANT	
2	NEW JERSEY DEVILS	161	7	72	1	1	0	24	1	1	199		
3	PITTSBURGH PENGUINS	163	9	66	2	0	0	20	1	1	196		
4	OTTAWA SENATORS	172	7	60	3	2	1	12	0	0	193		
5	FLORIDE PANTHERS	152	6	82	2	0	0	29	1	1	184		
6	ST.LOUIS BLUES	171	10	55	2	1	1	7	0	0	175		
7	WINNIPEG JETS	154	12	68	0	0	0	21	1	0	155	PUGILISTE	RG Rang
8	CHICAGO BLACK HAWKS	158	10	68	1	1	0	11	0	0	137		V Victoires (1)
9	NASHVILLE PREDATORS	136	12	86	0	0	0	15	0	0	92		VP Victoires en prolongation (0,5)
10	MONTREAL CANADIENS	144	10	82	0	0	0	9	0	0	90		D Défaites (-1)
11	CAROLINE HURRICANES	134	10	92	1	0	0	12	0	0	81		CD Championnat de Division (5)
12	NEW YORK ISLANDERS	139	12	84	0	0	0	3	0	0	73		CC Championnat de Conférence (10)
13	BOSTON BRUINS	132	13	89	0	0	0	6	0	0	68	GAGNANT	CL Championnat de Ligue (15)
14	NEW YORK RANGERS	139	8	91	0	0	0	2	0	0	60		VS Victoires en Séries (2)
15	TAMPA BAY LIGHTNING	130	8	100	0	0	0	11	0	0	60		SF Série Finale (15)
16	VANCOUVER CANUCKS	118	14	101	0	0	0	8	0	0	47		CS Coupe Stanley (25)
17	EDMONTON OILERS	119	11	106	0	0	0	10	0	0	44		PN Points notoriété
18	SAN JOSE SHARKS	102	12	121	2	0	0	11	0	0	25		N Notoriété
19	CALGARY FLAMES	111	11	114	0	0	0	4	0	0	16	PARTICIPANT	
20	DETROIT RED WINGS	108	13	112	0	0	0	0	0	0	9		
21	ANAHEIM DUCKS	108	11	117	0	0	0	0	0	0	2		
22	WASHINGTON CAPITALS	98	10	128	0	0	0	2	0	0	-16		
23	BUFFALO SABRES	103	8	128	0	0	0	0	0	0	-18	PERDANT	
24	COLOMBUS BLUE JACKETS	96	12	126	0	0	0	0	0	0	-18		
25	PHOENIX COYOTES	99	10	127	0	0	0	0	0	0	-18		
26	MINNESOTA WILD	90	13	130	0	0	0	0	0	0	-27		
27	DALLAS STARS	80	7	152	1	0	0	3	0	0	-54		
28	LOS ANGELES KINGS	75	10	152	0	0	0	6	0	0	-56		
29	PHILADELPHIE FLYERS	69	11	155	0	0	0	0	0	0	-75		
30	TORONTO MAPLE LEAFS	63	12	160	0	0	0	0	0	0	-86		

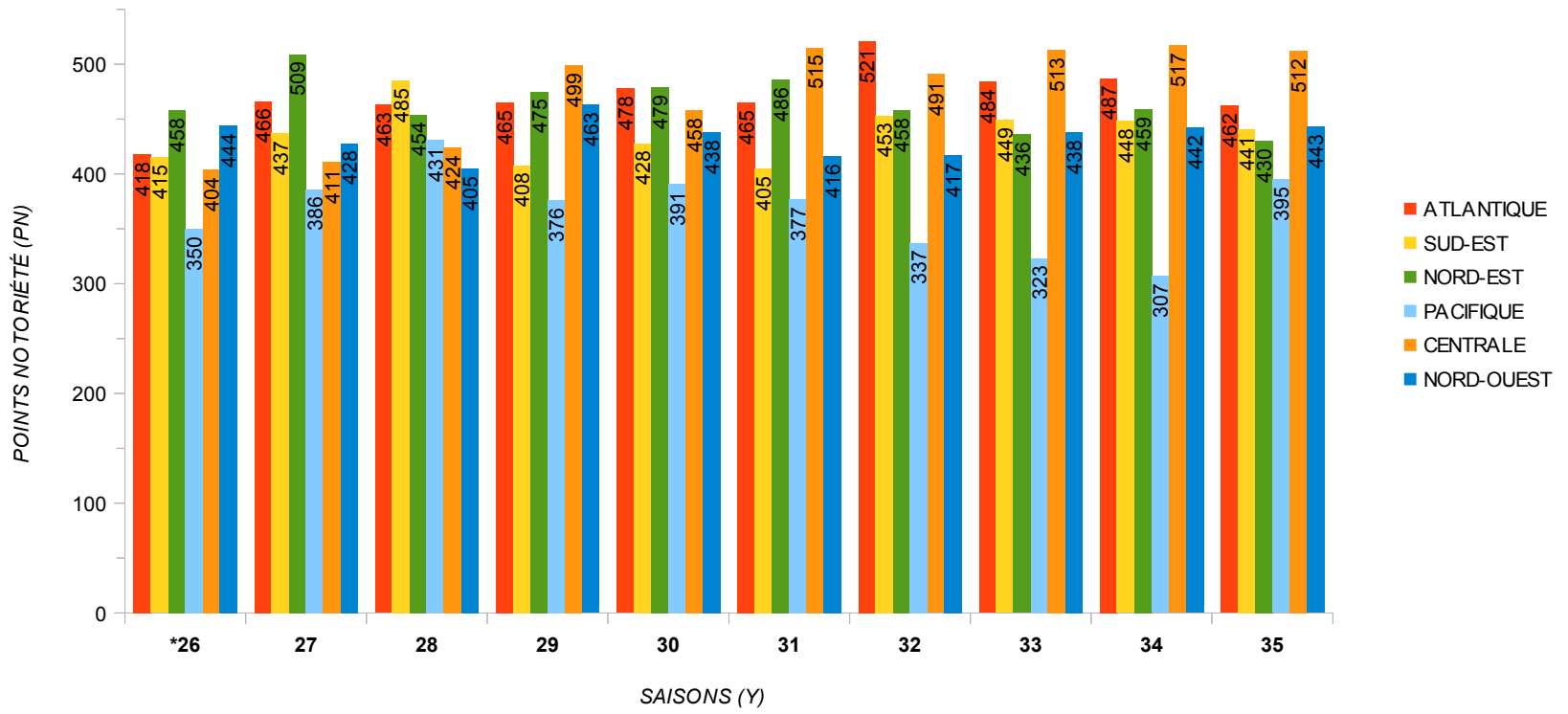
Total des points notoriété cumulés par équipe au cours des trois dernières saisons (Y33-35)



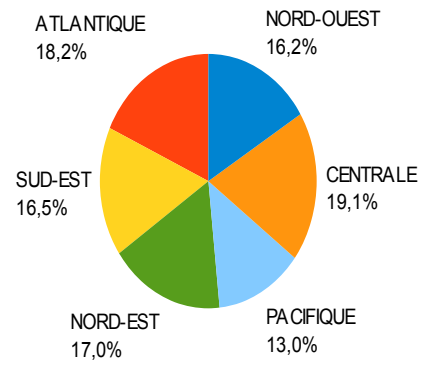
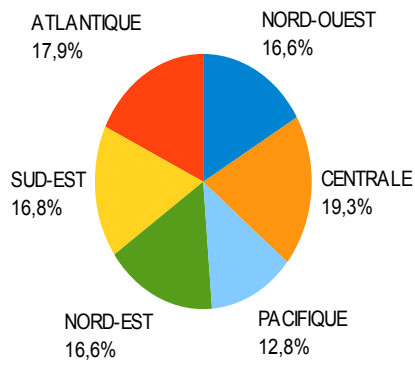
ACCH EN CHIFFRES

1.2 Les divisions

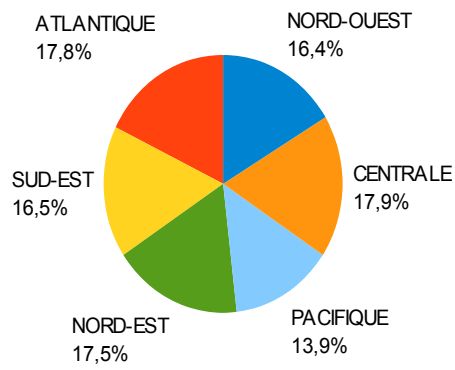
Points notoriété cumulés par division lors des dix dernières saisons (Y26-35)
 *Saison à 28 équipes. Les Stars et les Flyers ont fait leur entrée dans la ligue lors de l'expansion Y27



Répartition des points notoriété cumulés par division au cours des trois dernières saisons (Y33-35) Répartition des points notoriété cumulés par division au cours des cinq dernières saisons (Y31-35)



Répartition des points notoriété cumulés par division au cours des dix dernières saisons (Y26-35)
 *Les Stars (Pacifique) et les Flyers (Nord-Est) ont fait leur entrée dans la ligue lors de l'expansion Y27



1.3 Les conférences

Points notoriété cumulés par conférence lors des dix dernières saisons (Y26-35)
 *Saison à 28 équipes. Les Stars et les Flyers ont fait leur entrée dans la ligue lors de l'expansion Y27

